



Mit den Bären zählen lernen

Spieler:

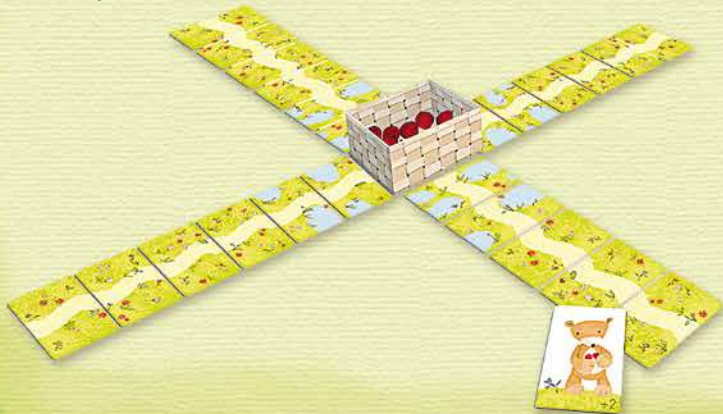
Am besten spielen 4 Personen, das Spiel kann aber auch alleine oder zu zweit oder zu dritt gespielt werden.

Ziel des Spiels:

In diesem lustigen Spiel geht es darum, mit Hilfe der kleinen Bärchen so viele Walderdbeeren wie möglich zu sammeln. Wer am Ende des Spiels die meisten Walderdbeeren an seiner Sammelschnur hat, hat gewonnen. Auf dem Wege dorthin gibt es einige spannende Überraschungen.

Spielvorbereitung:

Das Körbchen kommt in die Mitte. Im Körbchen liegen die 28 Walderdbeeren. An den vier Seiten des Körbchens werden zuerst **je 2 Karten mit Pfad und Teichen** gelegt und dann je 4 Karten **nur mit Pfad**. Insgesamt also **6 Karten**. Jeder Spieler erhält eine Sammelschnur.



Spielablauf:

Der jüngste Spieler beginnt. Er nimmt die erste Karte von unten und legt sie vor sich hin.


1. Hält das Bärchen **eine** Walderdbeere in seinen Pfoten, so nimmt er **eine** Walderdbeere aus dem Körbchen und reiht sie auf seine Sammelschnur auf.
2. Hält das Bärchen **zwei** Walderdbeeren in seinen Pfoten, so nimmt er **zwei** Walderdbeeren aus dem Körbchen und reiht sie auf seine Sammelschnur auf.
3. Hält das Bärchen **drei** Walderdbeeren in seinen Pfoten, so nimmt er **drei** Walderdbeeren aus dem Körbchen und reiht sie auf seine Sammelschnur auf.
4. Hält das Bärchen **vier** Walderdbeeren in seinen Pfoten, so nimmt er **vier** Walderdbeeren aus dem Körbchen und reiht sie auf seine Sammelschnur auf.

Damit sich niemand verzählt, steht auch die Zahl mit einem **Plus** + rechts unten auf der Karte.



Jetzt wird's spannend

1. Hält das Bärchen **eine** Walderdbeere in **seiner** **ausgestreckten Pfote**, muss der Spieler von seiner Sammelschnur eine Walderdbeere an **den Mitspieler** geben, auf den die Pfote zeigt.
2. Hält das Bärchen **mehrere** Walderdbeeren in **seiner rechten oder linken ausgestreckten Pfote**, muss der Spieler die entsprechende Anzahl Walderdbeeren an **den Mitspieler** geben, auf den die Pfote zeigt – entweder 2 oder 3 oder sogar 4 Walderdbeeren. Auch hier steht wieder die **Zahl mit einem Minus** davor unten rechts auf der Karte. (Hat der Spieler nicht mehr so viele Walderdbeeren auf seiner Sammelschnur, muss er leider ausscheiden und das Spiel ist für ihn beendet.)
3. Hat das Bärchen **keine** Walderdbeere in seinen Pfoten **gibt's leider nichts aus der Schachtel**. Dann steht eine **0** unten rechts auf der Karte.




Das Abgeben ist wie ein Geschenk und alle freuen sich zusammen mit den Bärchen darüber.

Nun ist der nächste Spieler, **links** vom ersten, an der Reihe eine Karte aufzuheben und so weiter.

Spielende:

Das Spiel ist zu Ende, wenn keine Karten mehr ausliegen. Gewinner ist derjenige, der die meisten Walderdbeeren an seiner Sammelschnur hat. Zählt mal!



Ein Tipp:

Falls die Kinder noch nicht zählen können, legen sie die Sammelschnüre nebeneinander. Dann sieht man schon, wer der Sieger ist.