

# opa OP!

Autorius Matthias Kaufmann  
Ilustravo Gediminas Akelaitis

2–4 žaidėjams. Vaikams nuo 3 metų žaidimo trukmė apie 10 min.  
Žaidimo varianto vaikams nuo 4–5 metų – apie 20 min.

**Žaidimas moko vaikus skaičiuoti, taktikos (vyresnius vaikus) ir drąsiai įveikti pirmąsias nesėkmes**

**Žaidimo rinkinyje:**

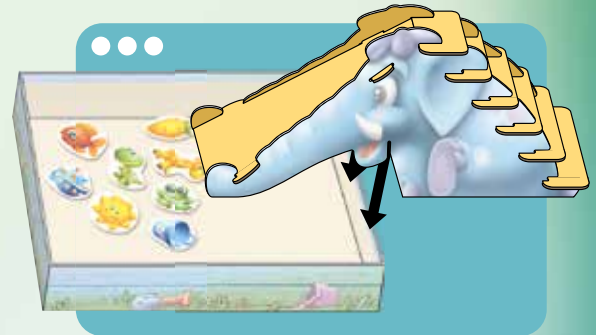
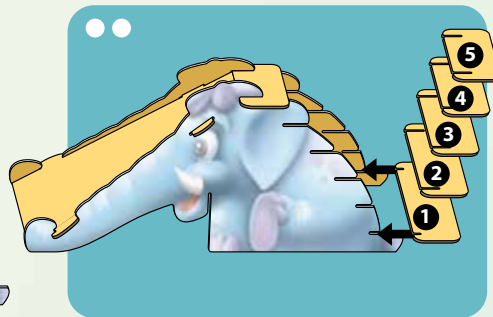
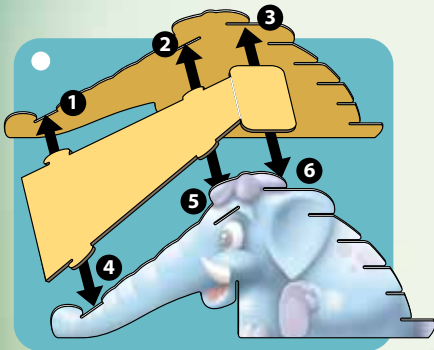
- 1 čiuožyklė- drambliukas
- 20 spalvotų žaisliukų
- 4 skirtingų spalvų nykštukai
- 1 kauliukas su taškais
- 1 kauliukas su skaičiais
- taisyklės

KVEPIANTĮ VASAROS VAKARĄ, KAI VAIKUČIAI JAU SENIAI GULI LOVELĖSE, O LAUKE DAR PAKANKAMAI ŠVIESU IR DAR GALIMA ŽAISTI, PRIE ČIUOŽYNĖS-DRAMBLIO IR SMĖLIO DĖŽĖS, KURIOJE MĖTOSI VAIKŲ PALIKTI ŽAISLAI, SUSITINKA KETURI MAŽI SODO NYKŠTUKAI. SODO NYKŠTUKAI – TAI ŽMOGELIUKAI, DAUG MAŽESNI UŽ MUS. VISĄ DIENĄ JIE SNAUDŽIA PASISLĖPĘ ŽOLĖJE AR PO KRŪMAIS. NYKŠTUKAMS PATINKA VAIKŲ ČIUOŽYNĖ, BET DAR LABIAU JIEMS PATINKA SPALVOTI VAIKŲ ŽAISLAI SMĖLIO DĖŽĖJE. TODĖL BEVEIK KIEKVIENĄ VAKARĄ VAIKŲ ŽAIDIMŲ AIKŠTELĖJE GIRDISI LINKSMI GINČAI IR PASISTUMDYMAI, NES NYKŠTUKAI VERŽIASI ANT ČIUOŽYNĖS IR TRIUKŠMINGAI DALINASI VAIKŲ ŽAISLAIS.

**Pasijuskime ir mes nykštukais ir pažaiskime sode linksmai čiuoždami čiuožyne ir rinkdami išmėtytus vaikų žaislus. Žaidimą laimi nykštukas, kuriam pavyko iš smėlio dėžės surinkti daugiausia vaikų žaislų.**

## PASIRUOŠIMAS

Pagal žemiau pateiktą instrukciją surinkite drambliuką-čiuožynę.



Žaisliukus sudėkite į smėlio dėžę priešais drambliuką-čiuožynę.

Jeigu žaidžia 2 trijų-keturių metų žaidėjai, rekomenduojama naudoti 6–8 žaisliukus. Vaikai, kurie dar nemoka pralaimėti, turėtų žaisti su 6 arba 8 žaisliukais, kad žaidimas galėtų baigtis lygiosiomis. Jeigu vis dėlto smagiau, kai yra laimėtojas, siūlome žaisti su 7 žaisliukais. Jeigu žaidžia 3 ar 4 žaidėjai, rekomenduojame žaisti su 8–10 žaisliukų (ir šiuo atveju gali būti lygiosios, nes žaisliukų skaičius dalijasi iš žaidėjų skaičiaus). Kuo daugiau žaisliukų dedame į smėlio dėžę, tuo ilgiau užtrunka žaidimas. Parinkdami atitinkamą žaisliukų skaičių tėvai gali priderinti žaidimo trukmę prie savo vaiko amžiaus.

Kiekvienas žaidėjas pasirenka sodo nykštuką.



# ŽAIDIMO TAISYKLĖS

## VARIANTAS 3-4 METŲ VAIKAMS



Žaidžiama su vienu kauliuku. Žaidimą pradeda jausias žaidėjas, ridendamas kauliuką. Savo nykštuku žengia tiek pakopų į čiuožyklės viršūnę, kiek taškų išrideno. Kiekvienas žaidėjas ridena kiekvieno raundo metu po vieną kartą. Yra 6 čiuožyklės pakopos. Žaidėjas, kuris praeina visas 6 pakopas, gali čiuožti ir pasiimti vieną žaisliuką iš smėlio dėžės (jeigu žaidėjas išridena daugiau taškų, nei reikia pasiekti smėlio dėžę, jis čiuožia žemyn, o pertekliniai taškai prarandami). Tada žaidėjas vėl lipa į čiuožyklės viršų. Jeigu kurio nors žaidėjo nykštukas užlipa ant pakopos, kur jau stovi kitas nykštukas, atėjusysis peršoka ten stovėjusį nykštuką.

Žaidimas baigiamas, kai smėlio dėžėje nebelieka žaisliukų. Laimi žaidėjas, surinkęs daugiausia žaisliukų.

## ŽAIDIMO VARIANTAS VYRESNIEMS VAIKAMS



Taisyklės yra beveik tokios pačios, tačiau žaidžiama su visais 20 žaisliukų ir abiem kauliukais. Jeigu žaidėjas išridena „0“, jis negali lipti čiuožyne aukštyn. Jei išridenamas rodyklių simbolis, žaidėjas turi sukeisti savo nykštuko poziciją (buvimo vietą) su bet kurio kito nykštuko pozicija. Dabar išryškėja didžiausi šio varianto skirtumai nuo varianto mažiukams. Kai sodo nykštukas nučiuožia į smėlio dėžę, jis ridena kauliuką su taškais ir pasiima tiek žaislų, kiek taškų išrideno.

Jeigu kurio nors žaidėjo nykštukas užlipa ant pakopos, kur jau stovi kitas nykštukas, atėjusysis nuverčia ten stovėjusį nykštuką nuo čiuožyklės žemyn ir nuverstasis turi iš naujo lipti į viršų.

Žaidimas baigiamas, kai

- vienam žaidėjui pavyksta pirmam surinkti 5 tos pačios spalvos žaisliukus. Tada šis žaidėjas laimi;
- kai 5 tos pačios spalvos žaisliukų surinkti niekam nepavyksta, žaidžiama tol, kol smėlio dėžėje nebelieka nei vieno žaisliuko. Šiuo atveju laimi žaidėjas, surinkęs daugiausia žaisliukų.

Pastaba: Jūs patys kūrybiškai derindami žaidimo elementus galite susigalvoti ir savas žaidimo taisykles.